



Tokuyama Dental



高分子系ブラケット接着剤

トクヤマ オルソフォース LC

<関連製品>

ポーセレン、レジン、
金属等への接着の前処理に。

ユニバーサルプライマー



(管理医療機器) 認証番号: 224AFBZX00052000



(管理医療機器) 認証番号: 226AFBZX00069000

ご注文フォーム

商品		定価	ご注文数
オルソフォース LC・セット		18,700 円	箱
オルソフォース LC ・単品	・プライマー (5mL)	8,800 円	本
	・ペースト (1.8mL)	6,600 円	本
	・ディスポ混和皿 50枚	1,000 円	Pk
	・ミニブラシ (緑) 50本 × 2	1,800 円	Pk
ユニバーサルプライマー・セット		8,000 円	箱
ユニバーサル プライマー・単品	・A液 (2mL)	4,100 円	本
	・B液 (2mL)	4,100 円	本

ご診療室名

ご注文日

月

日

電話番号

ご住所

〒

—

※現在までにお取引のございますお客様は、ご住所の記入が不要です。

- ご注文の際は、上記フォームにご記入の上、FAX を送信してください。(お電話やメールでのご注文も承ります)
- 弊社オーソデントラムのキャンペーンセール期間内に、弊社まで直接ご用命の際は、セール価格が適用されます。
- 表記金額は 2022 年 3 月現在の税別金額です。別途消費税が生じます。
- ご利用金額の合計が税込 5,000 円未満の場合は、別途送料 880 円 (税込) をご負担頂きますので予めご了承下さい。



オルソフォース LC の特長

● 簡単な操作

エッチング不要！ プライマーとペーストの2ステップ！

● マイルドセルフエッチングなのに高接着力

新SRモノマー配合によりマイルドセルフエッチングなのに高接着



(管理医療機器)
認証番号：226AFBZX00069000

初期接着 (引張・せん断)、
接着耐久性、
各種ブラケットへの
接着性良好

テクニックエラー
低減

マイルドエッチングで
歯面にやさしい

簡単な操作

① プライマーの塗布



付属のディスポ混和皿
にプライマーを採取し
ます。
※採取したプライマー
は5分以内に使用し
てください。



付属のミニブラシ等により
プライマーを塗布
した後、10秒以上放置
します。
※塗布は一度に2歯ま
でを目安にしてください。

② エアブロー



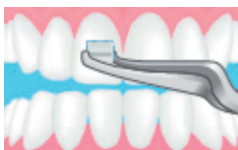
塗布したプライマーを飛ば
さないようエアブロー
します。
※エアブロー後、被着面
が唾液により汚染されな
いよう注意してください。

③ ペーストの塗布



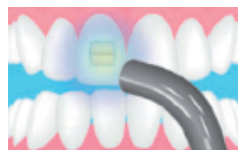
ブラケットのベース面
にペーストを盛り付け
ます。

④ ブラケットの装着と余剰ペーストの除去



ブラケットを歯面に強
く圧接し、位置決めを
行った後、余剰ペースト
を除去します。

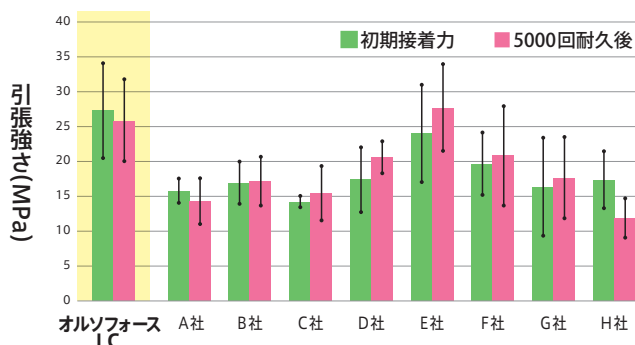
⑤ 光照射



金属製ブラケットの場合
は近・遠心の2方向から
各5秒以上照射。セラ
ミック、プラスチック
製ブラケットの場合は、
ブラケットの真上方向
から5秒以上照射。

プライマー、ペースト
の操作余裕時間は、
無影灯の光により短
くなる場合があるので
必要に応じて无影灯
を減光するか、又は消
してください。

優れた接着耐久性 引張強さ



優れた接着耐久性 せん断強さ

